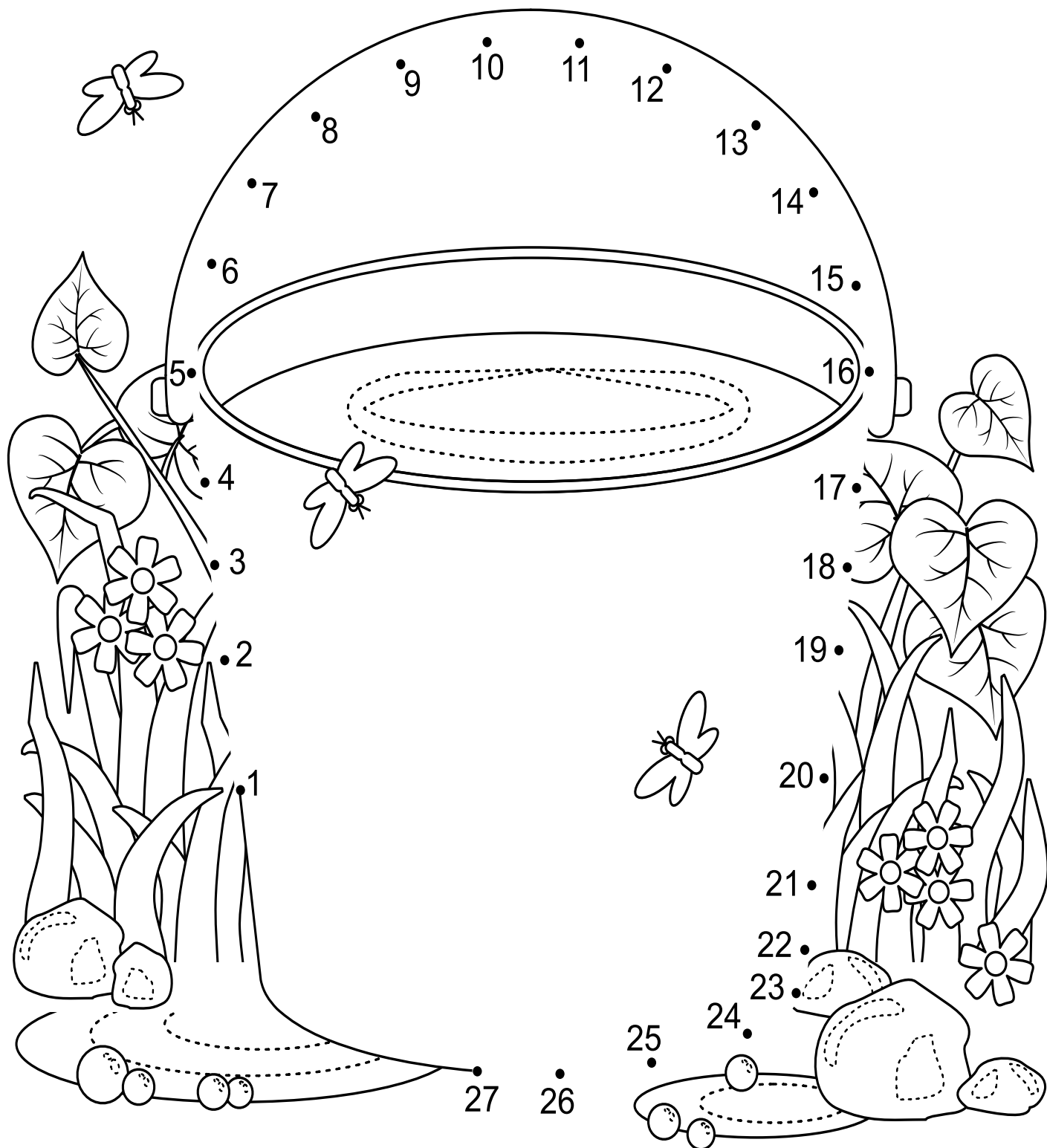





EQUIPO SWAT


**Libro para colorear del zancudo que pica
¡Sé parte del equipo Swat contra el virus del Zika
en Alabama! Colorea y conoce qué hacer para
prevenir el virus del Zika.**



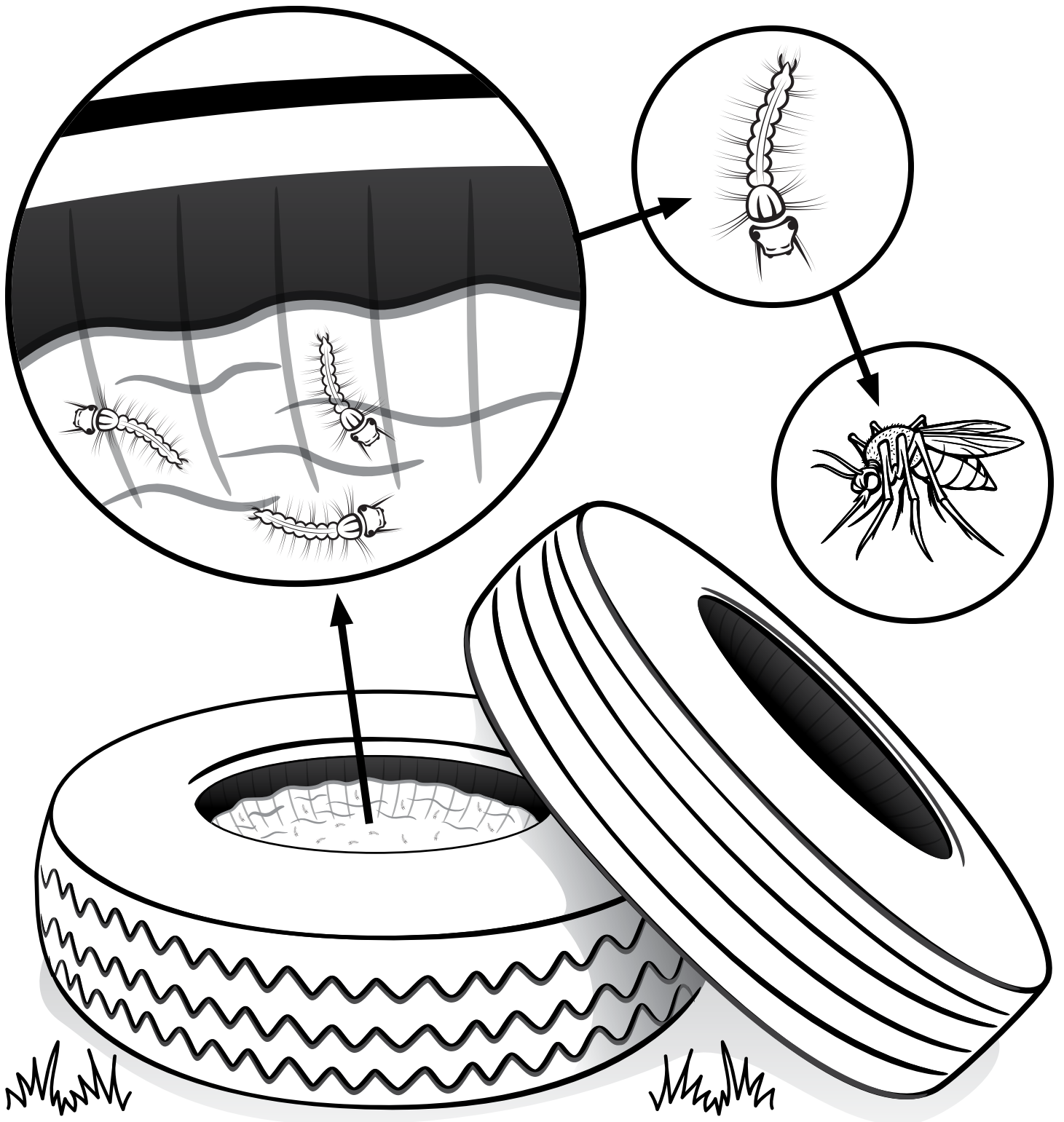
Deshazte de los contenedores sin usar que acumulan agua en tu patio, tales como baldes viejos, latas, botellas o jarras.





Repara las fugas de agua en tuberías y grifos del exterior, y mantén los drenajes y canaletas destapados para que el agua no se acumule en esos espacios.



Friega y cambia con frecuencia el agua de los bebederos para aves de jardín, comederos de mascotas y abrevaderos, para deshacerte de los huevos de mosquito.



Desecha apropiadamente neumáticos que estén sin usar, hazle agujeros o guárdalos en una zona cubierta para que no se acumule el agua en ellos.



Voltea boca abajo carretillas, tinas, piscinas de juguete para niños y botes, o guárdalos bajo techo cuando no se estén usando.

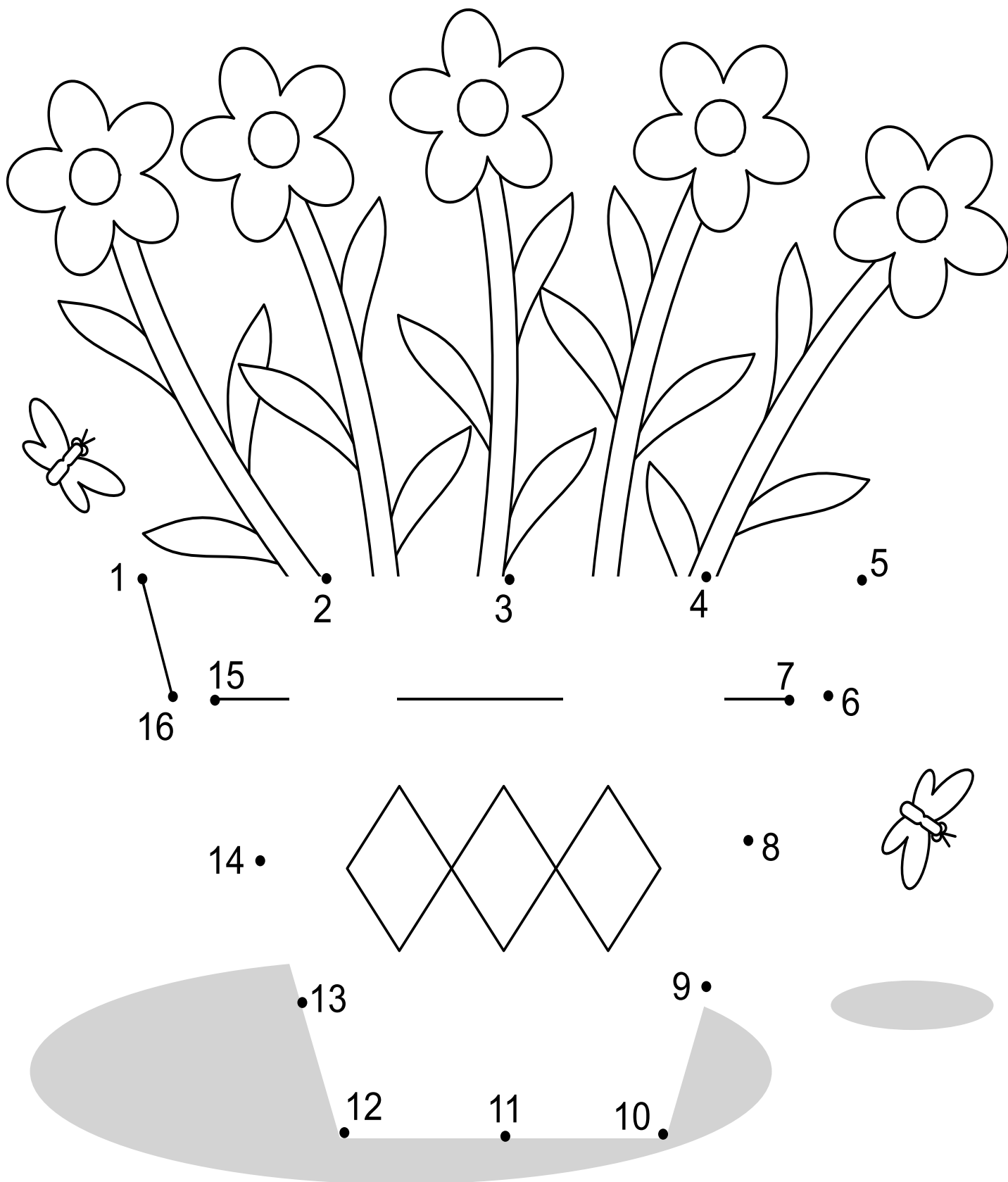


Mantén podadas las malezas, enredaderas y el césped, ya que los mosquitos utilizan estas áreas de sombra como lugares de descanso durante las horas de calor a la luz del día.

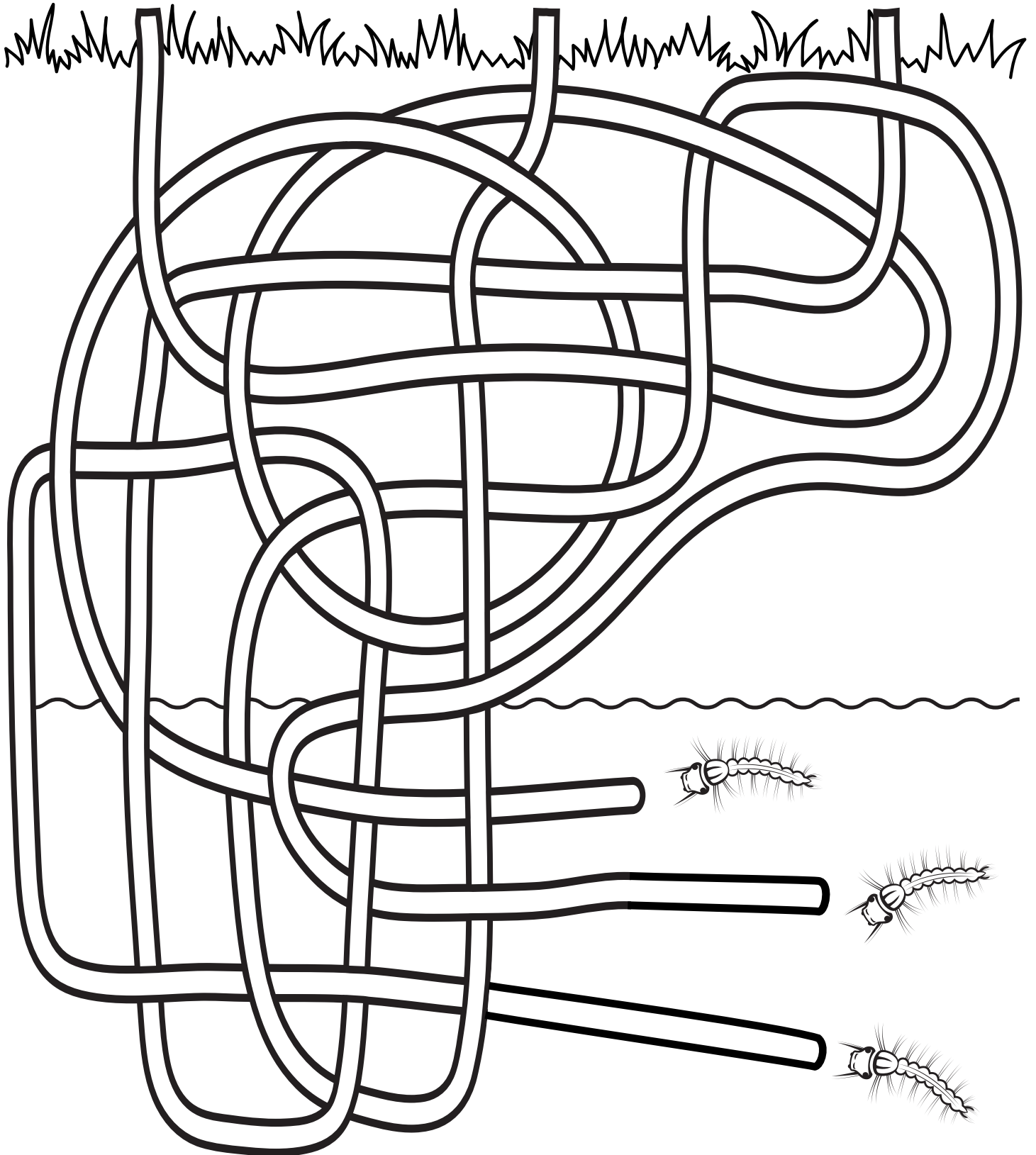


**Llena los huecos de los árboles
con arena o argamasa para que el
agua no se acumule en ellos.**

Cambia el agua de jarrones y macetas de las flores y esquejes dos veces por semana.



Los mosquitos se pueden reproducir en tuberías subterráneas. ¿Cuál tubería corresponde a cada larva?



ARRANCA ESTA HOJA Y COMPÁRTELA CON TUS PADRES O MAESTROS.

Evita la exposición a virus transmitidos por mosquitos, como el virus del Zika, virus del Nilo occidental, encefalitis equina oriental y encefalitis de San Luis.



NO SIGAS CRIANDO MOSQUITOS EN TU PATIO

Es un hecho: todos los mosquitos necesitan agua para desarrollarse. En la lista de control hay una serie de consejos útiles sobre cómo reducir las fuentes de agua en tu patio consideradas criaderos potenciales.

LA PREVENCIÓN ES LA CLAVE

Desempeña una función activa en reducir tu exposición a los mosquitos. Elimina los criaderos antes de que los mosquitos se conviertan en un problema y minimiza tus probabilidades de ser picado al utilizar ropa y repelentes que te protejan. Evita las fragancias y las ropas de color oscuro que atraigan a los mosquitos.

UTILIZA ESTA LISTA DE CONTROL PARA INSPECCIONAR TU PATIO POR LO MENOS DOS VECES POR SEMANA.

- Deshazte de los contenedores sin usar que acumulan agua en tu patio, tales como baldes viejos, latas, botellas o jarras.
- Repara las fugas de agua en tuberías y grifos del exterior, y mantén los drenajes y canaletas destapados para que el agua no se acumule en esos espacios.
- Friega y cambia con frecuencia el agua de los bebederos para aves de jardín, comederos de mascotas, y abrevaderos, para deshacerte de los huevos de mosquito.
- Desecha apropiadamente neumáticos que estén sin usar, hazle agujeros o guárdalos en una zona cubierta para que no se acumule el agua en ellos.
- Voltea boca abajo carretillas, tinas, piscinas de juguete para niños y botes, o guárdalos bajo techo cuando no se estén usando.
- Mantén podadas las malezas, enredaderas y el césped, ya que los mosquitos utilizan estas áreas de sombra como lugares de descanso durante las horas de calor a la luz del día.
- Llena los huecos de los árboles con arena o argamasa para que el agua no se acumule en ellos.
- Cambia el agua de jarrones y macetas de las flores y esquejes dos veces por semana.



**Líneas directas públicas de los
Centros para el Control y Prevención de Enfermedades
(CDC, Center for Disease Control and Prevention)**

Para inquietudes referentes al virus del Zika:

English: 1-888-246-2675

en Español: 1-888-246-2857

Para personas con trastornos de la audición: 1-866-874-2646

**Para más información visite la página web del Departamento de
Salud Pública de Alabama: www.adph.org/mosquito, o llame al
Departamento de Salud de su condado o proveedor de atención médica.**